



BUKU PANDUAN TIK BAGI MAHASISWA

Universitas Muhammadiyah Semarang

Sambutan Rektor,

Selamat datang di website resmi Universitas Muhammadiyah Semarang (Unimus). Alhamdulillah, hari ini kami segala puji dan syukur sembaraka kami haturkan atas nikmat dan karunia yang telah dilimpahkan Allah SWT kepada segenap alimta akademika Unimus.

Unimus memiliki visi "Majalah Unikesitas yang unggul berkarakter, berbasis teknologi, dan berorientasi Internasional". Sebagai realisasi pencapaian visi dan misi maka Unimus mengembangkan berbagai media sebagai sebuah Universitas yang unggul "A University for the Excellence".

PMB

TEKNIK INFORMASI DAN KOMUNIKASI
Universitas Muhammadiyah Semarang
2020

TIM PENYUSUN

Koordinator : Gansar Timur Pamungkas, M.Kom

Anggota :

1. Arya Yugi Budiawan, S.T.
2. Angga Nugroho Adhi Prakoso
3. Faizal Ridlo Amatulloh, S.Kom.
4. Wisnu Murti, S.Kom.
5. Ugandy Listanto
6. Dita Kusumawardani
7. Khoirul Fadhillah Hidayat
8. Ade Luqmanul Hakim
9. Satria Jabbarudin, S.Kom.
10. Muhammad Fachrul

KATA PENGANTAR

Bismillahirrahmaanirrahiim

Puji Syukur dipanjatkan kehadirat Allah *Subhanahu Wata'ala*, atas limpahan rahmat dan hidayahNya panduan ini dapat terselesaikan. Panduan ini disusun untuk menyambut mahasiswa baru Universitas Muhammadiyah Semarang (Unimus) sehingga dapat memanfaatkan teknologi informasi dengan perangkat yang dimiliki dalam mendukung perkuliahan dan pembelajaran. Diharapkan dapat studi tepat waktu didukung dengan pemanfaatan teknologi informasi yang maksimal.

Pengelolaan teknologi informasi di Unimus dikelola oleh Unit Pelaksana Teknis Teknologi Informasi dan Komunikasi (UPT TIK), di Gedung FK Unimus.

Kami sampaikan Selamat Datang kepada seluruh Mahasiswa Baru Unimus di tahun akademik ini, selamat bergabung untuk meraih dan mencapai cita-cita sehingga menjadi ahli-ahli dan sarjana-sarjana yang profesional, berkarakter, dan berakhlak mulia didukung teknologi informasi yang memadai.

Terima kasih kami sampaikan kepada semua pihak yang telah membantu sehingga panduan ini dapat terselesaikan dengan baik.

Akhir kata, dengan segala keterbatasannya semoga buku ini dapat berguna dan bermanfaat.

Billahi fii sabilil haq

Semarang, Agustus 2019
Penyusun

Tim TIK Unimus

DAFTAR ISI

TIM PENYUSUN	ii
KATA PENGANTAR	iii
DAFTAR ISI	iv
A. INFORMASI UMUM TIK UNIMUS	1
1. PENGANTAR.....	1
2. VISI DAN MISI.....	2
3. STRUKTUR ORGANISASI DEPARTEMEN TIK	3
4. SUSUNAN PERSONALIA	3
B. JARINGAN DAN INTERNET.....	4
1. Infrastruktur Jaringan Komputer	4
2. Acces Point	5
3. Laboratorium Komputer	9
C. Sistem Informasi Akademik (SIAMUS)	9
1. USER LOGIN SIAMUS.....	9
2. MENU MAHASISWA.....	10
D. AKSES PERPUSTAKAAN.....	11
1. Automasi Perpustakaan	11
2. Digital Library (Digilib).....	11
3. Sistem Katalog Perpustakaan OPAC Online Public Access Catalog	12
E. AKSES ELEARNING UNIMUS	13
F. AKSES JURNAL INTERNASIONAL.....	14
1. Jurnal Unimus	14
2. ProQuest	14
3. Cengage (GALE).....	14
4. EBSCO	14
5. Akses Perpustakaan Nasional	14
G. PENGELOLAAN WEB BLOG PRIBADI MAHASISWA	15
H. DAFTAR ALAMAT WEB PUBLISH UNIMUS	15
I. APLIKASI GADGET.....	18
J. UNIMUS DI SOSIAL MEDIA	18
K. EMAIL	19
Kontak TIK.....	20

A. INFORMASI UMUM TIK UNIMUS

1. PENGANTAR

Unit Pelaksana Teknis Teknologi Informasi dan Komunikasi (UPT TIK) sebagai salah satu unsur universitas dalam mendukung manajerial yang efektif, efisien, akuntabel, dan transparan serta memfasilitasi keterlaksanaan Tri Dharma Perguruan Tinggi, yakni Pendidikan, Penelitian, dan Pengabdian pada Masyarakat berbasis TIK. Hal tersebut merupakan komitmen Pimpinan UPT TIK yang terus berupaya untuk menjadikan UNIMUS sebagai sebuah institusi pendidikan yang memiliki daya saing kuat yang pada gilirannya akan membangun citra UNIMUS dalam menumbuhkembangkan kemandirian masa depan untuk mencapai cita-cita bersama: *worldclass University*.

Kehadiran TIK dalam pendidikan bisa dimaknai dalam tiga paradigma, yaitu (1) TIK sebagai alat atau berupa produk teknologi yang bisa digunakan dalam pendidikan, (2) TIK sebagai konten atau sebagai bagian dari materi yang bisa dijadikan isi dalam pendidikan, dan (3) TIK sebagai program aplikasi atau alat bantu untuk manajemen universitas yang efektif dan efisien (*university management tools*). Ketiga paradigma tersebut disinergikan dalam sebuah kerangka sumberdaya TIK yang secara khusus diposisikan dan diarahkan untuk mencapai visi dan misi UNIMUS.

Di era globalisasi pendidikan, disadari ataupun tidak, tantangan UNIMUS ke depan akan lebih berat. Oleh karena itu, dengan kesadaran yang tinggi, UNIMUS menjadikan TIK sebagai salah satu tulang punggung yang menopang dan menggerakkan UNIMUS di kancah persaingan global. Dalam dunia pendidikan, ada beberapa alasan problematik yang melatarbelakangi pentingnya pemanfaatan TIK, terutama dalam (1) meningkatkan mutu pendidikan di semua jenjang, (2) mengatasi kesenjangan layanan pendidikan akibat kondisi geografis yang mana jika diabaikan akan menimbulkan disparitas mutu layanan, dan (3) perubahan sosio-budaya masyarakat yang bergerak dinamis.

Akhirnya, fasilitas infrastruktur TIK dan berbagai aplikasi TIK yang ada di UPT TIK tidak akan memiliki makna apa-apa apabila *mindset* civitas

akademika tidak berubah. UPT TIK berusaha, bekerja keras dan mendorong untuk menjadikan TIK sebagai tulang punggung dalam tata kelola UNIMUS.

2. VISI DAN MISI

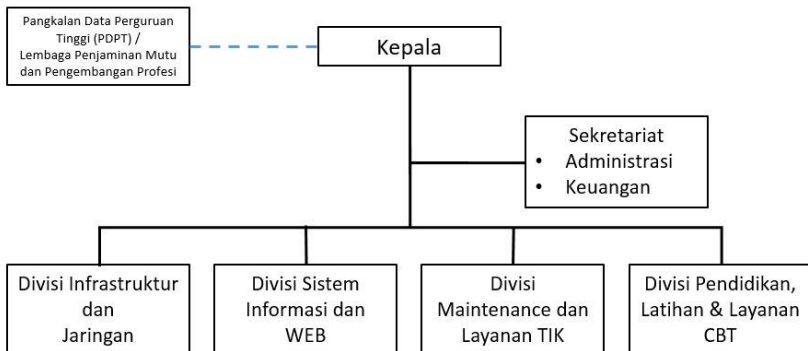
a. VISI

Membawa Universitas Muhammadiyah Semarang menjadi Universitas yang berkualitas nasional & internasional melalui teknologi informasi.

b. MISI

1. Merancang dan membangun peta strategik teknologi informasi dan komunikasi di UNIVERSITAS MUHAMMADIYAH SEMARANG secara menyeluruh.
2. Membangun dan Menciptakan lingkungan dalam mewujudkan sistem akademik dan manajemen berbasis teknologi informasi dan komunikasi di lingkungan UNIMUS.
3. Membangun dan menciptakan infrastruktur teknologi informasi dan komunikasi yang diperlukan UNIMUS
4. Mengembangkan, menyediakan dan mengaplikasikan sistem informasi berbasis teknologi informasi dan komunikasi yang diperlukan UNIMUS.
5. Memberikan pelayan secara teknis maupun non - teknis yang berhubungan dengan teknologi informasi dan komunikasi.
6. Mengadakan pendidikan dan pelatihan yang berhubungan dengan teknologi informasi dan komunikasi.
7. Meningkatkan dan menyediakan tenaga yang profesional dalam sistem informasi
8. Meningkatkan dan memanfaatkan berbagai fasilitas dalam meningkatkan kemandirian perguruan tinggi
9. Menjalin kerja sama yang saling menguntungkan dengan berbagai pihak untuk kemajuan UNIMUS.
10. Merancang dan melaksanakan prosedur keselamatan penggunaan teknologi informasi dan komunikasi di UNIMUS.
11. Menciptakan berbagai usaha untuk menciptakan kemandirian UPT TIK.

3. STRUKTUR ORGANISASI DEPARTEMEN TIK



Struktur organisasi di atas dibuat sesuai dengan SK Rektor Nomor 008/UNIMUS/SK.KEP/2007 tentang Pemberhentian UPT Komputer di Lingkungan Universitas Muhammadiyah Semarang dan SK Nomor 009/UNIMUS/SK.KEP/2007 tentang Pembentukan Departemen Teknologi Informasi Universitas Muhammadiyah Semarang.

Dilakukan perubahan sesuai SK Rektor 168/UNIMUS/SK.KP/2012 tentang Pengangkatan Ka UPT/Dep TIK 2012-2016 Tanggal 09 Juli 2012, Departemen diubah menjadi Unit Pelaksana Teknik.

4. SUSUNAN PERSONALIA

UNIT PELAKSANA TEKNIS TEKNOLOGI INFORMASI DAN KOMUNIKASI UNIVERSITAS MUHAMMADIYAH SEMARANG

KEPALA : Gansar Timur Pamungkas, M.Kom.

KEUANGAN : Ugandi Listanto

DIVISI INFRASTRUKTUR DAN JARINGAN

KEPALA DIVISI : Faizal Ridlo Amatullah, S.Kom.

Anggota : Wisnu Murti, S.Kom

Anggota : Khoirul Fadhillah Hidayat

DIVISI REKAYASA PERANGKAT LUNAK DAN WEB SERVER

KEPALA DIVISI : Ugandi Listanto

Anggota : Dita Kusumawardani

Anggota : Satria Jabbarudin

DIVISI MAINTENANCE DAN PELAYANAN TIK

KEPALA DIVISI : Angga Nugroho Adhi P.

Anggota : Muhammad Fachrul

DIVISI PENDIDIKAN, LATIHAN, DAN CBT CENTER

KEPALA DIVISI : Arya Yugi Budiawan, S.T.

Anggota : Ade Luqmanul Hakim

DIVISI PENGEMBANGAN WEB BERBAHASA INTERNASIONAL

KEPALA DIVISI : Mambduh Budiman, S.S., M.Si

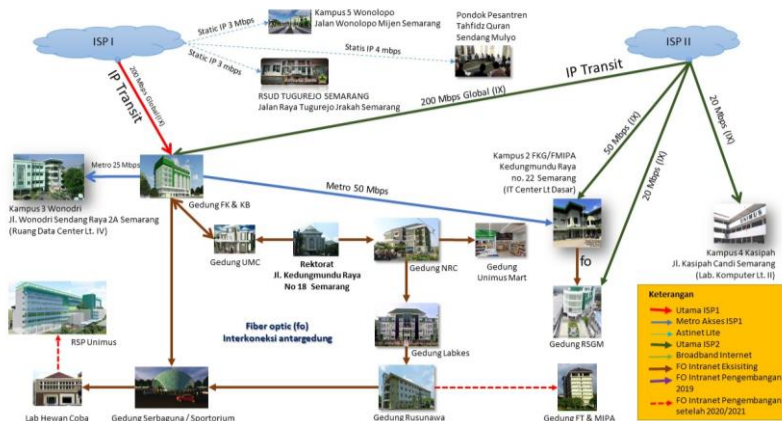
Anggota : Heri Dwi Santoso, M.Hum

Anggota : Riana Eka Budiastuti, M.Pd

B. JARINGAN DAN INTERNET

1. Infrastruktur Jaringan Komputer

Jaringan komputer Universitas Muhammadiyah Semarang adalah sebagai salah satu penopang utama untuk menghubungkan beberapa kampus yang tersebar, dengan arsitektur jaringan seperti digambarkan di bawah ini.



Gambar 1 Jaringan Utama Unimus

Jaringan komputer menggunakan jaringan kabel dan jaringan nirkabel (*wireless*), jaringan kabel digunakan untuk menghubungkan komputer di dalam satu ruang/gedung, sedangkan jaringan nir kabel digunakan untuk jaringan antar kampus, antar gedung, dan hotspot untuk akses PC mobile.

Pemanfaatan jaringan terutama untuk akses internet, inheren (Jardiknas Zona Perguruan Tinggi), maupun intranet (Jaringan private) seperti Sistem informasi akademik (SIAMUS) perpustakaan On-line yang berada, Sistem e-learning (*Learning managemen System* Unimus, sistem administrasi, akses INHERENT dan internet (alamat web public dan private terlampir).

2. Acces Point

Untuk akses komputer mobile (Laptop, notebook, ebook, PCPhone, IPad) di setiap kampus disediakan **Acces Point**, sehingga di setiap lokasi/ruang/tempat di kampus dapat mengakses jaringan komputer UNIMUS, telah terpasang lebih dari 60 titik. Titik-titik tersebut terdapat di Gedung Rektorat, Gedung NRC, Gedung UMC, Gedung FK, Gedung Kuliah Bersama, Gedung Lab. Kesehatan, Kampus 2 Kedungmundu, Kampus 3 Wonodri, Kampus 4 Kasipah, Kampus 5 Wonolopo, Rusunawa, Rumah Sakit Daerah Tugu, dan Rumah Sakit Gigi dan Mulut (RSGM). Titik-titik tiap gedung sebagai berikut:

Gedung Rektorat	: rektorat lt. 1, rektorat lt. 2, rektorat lt. 3, rektorat lt. 4, perpuspusat
Gedung NRC	: NRC 1, NRC 2, NRC 3, NRC 4, Dekanat-NRC, NRC 2.1, NRC 4.1
Gedung Lab. Kesehatan	: Lab_Terpadu 1.1, Lab_Terpadu 1.2, Lab_Terpadu 1.3, Lab_Terpadu 2.4, Lab_Terpadu 2.2, Lab_Terpadu 2.3, Lab_Terpadu 2.1, Lab_Terpadu 3.1, Lab_Terpadu 3.2, Lab_Terpadu 3.3, R. Dosen Fkm, FKM UNIMUS 2, FKM UNIMUS, FKM UNIMUS 3, Ruang Prodi Gizi, TIK_Unimus, Ruang Dosen Analis
Gedung FK	: Lantai 1.1, Lantai 1.2, Lantai 1.3, Lantai 2.1, Lantai 2.2, Lantai 2.3, Lantai 3.1, Lantai 3.2, Lantai 3.3, Osce Lt 5, FK Lt 6-7

Gedung Kuliah Bersama : GKB Lt. 2, GKB Lt. 3, GKB Lt. 4, GKB Lt. 5, GKB Lt. 6, GKB Lt. 7

Gedung Serba Guna : Sportorium

Gedung Lab Hewan Coba : Hewan Coba LT.1 dan Hewan Coba LT.2

Kampus 2 Kedungmundu : Unimus Ruang Admin, Unimus Dekanat FKG, Hotspot Unimus, Unimus Dekanat FMIPA, TIK Unimus, Unimus Statistik, Unimus Ruang Rapat, Unimus Tutorial 1, Unimus Tutorial 2, Unimus Lantai 3

Kampus 3 Kasipah : Unimus kasipah lt1, Unimus-lab-mesin, Ruang-admin, Unimus-lab-elektro, Unimus-kasipah-lantai2, Unimus kasipah lantai3, Ruang-rapat, Unimus-ruang-305, Unimus perpus

Kampus 4 Wonodri : FK Unimus Dosen, AULA LT.3 FK UNIMUS, FK_Unimus_Lt1

Kampus 5 Wonolopo : Unimus Wonolopo

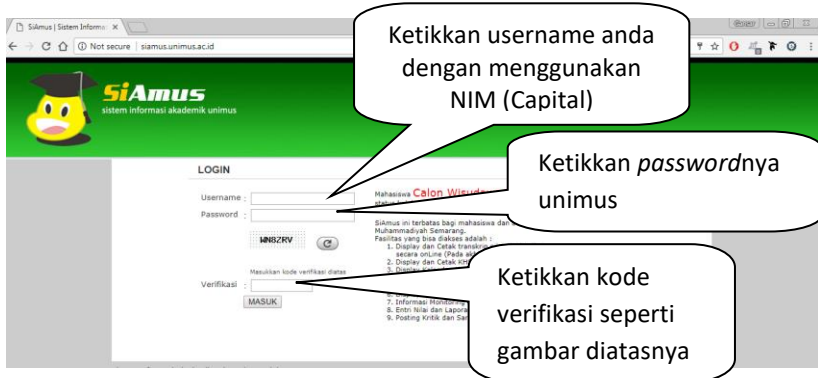
Rusunawa : Asrama-1, Asrama-2, Asrama-3, Asrama-4, PKM

Gedung UMC : LP3M_Unimus

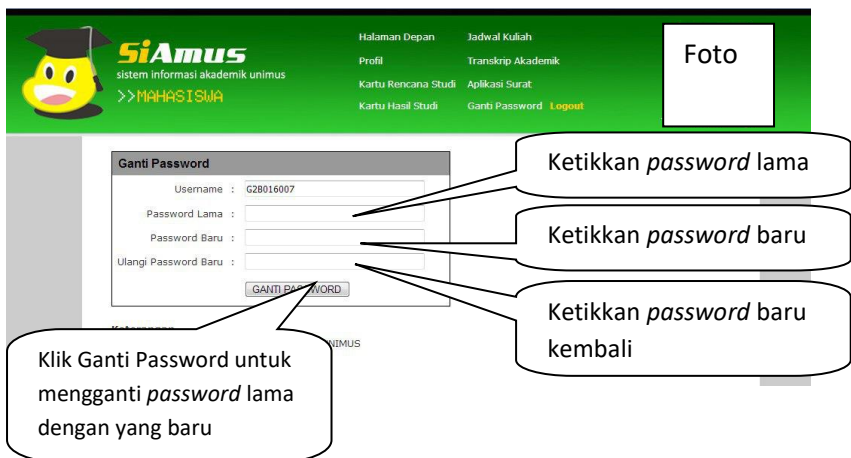
RS Tugu : Unimus

RSGM : RSGM UNIMUS, RSGM UNIMUS 3.1, RSGM UNIMUS 3.2, RSGM UNIMUS 3.3, RSGM UNIMUS 3.4, RSGM UNIMUS 3.5

Mahasiswa baru untuk mendapatkan akun akses internet di Unimus, caranya dengan *connect* ke *wifi* Unimus atau menggunakan akses internet selular. Buka *browser* pada PC atau *handphone*, lalu masukkan url Siamus yaitu : <http://siamus.unimus.ac.id> pada *browser*.



Jika sudah, masukkan *username* yaitu NIM dan *password defaultnya* yaitu **unimus**, lalu masukkan kode verifikasi *captcha* kemudian klik *login*. Jika berhasil maka akan muncul tampilan seperti berikut :



Lengkapi form yang disediakan, jika sudah klik GANTI PASSWORD. Jika berhasil, maka akan muncul tampilan berikut :



Jika sudah muncul keterangan seperti diatas, maka password sudah berhasil diganti yang baru. Anda sudah bisa menggunakan akses internet Unimus dan Sistem Informasi Akademi Unimus (Siamus) menggunakan *username* (NIM) dan *password* tersebut. Jika ada kesulitan silahkan menghubungi TIK di masing-masing gedung.

Untuk menggunakan akses internet di Unimus, caranya dengan *connect* ke *wifi* Unimus, lalu masukkan *username* dan *password* mahasiswa seperti di bawah ini :



Bagi mahasiswa baru yang tidak mengganti *password default* pada Siamus selama periode **90 hari**, maka akun internet dan Siamus Anda akan di non-aktifkan dan untuk mengaktifkannya kembali silahkan menghubungi ke UPT TIK.

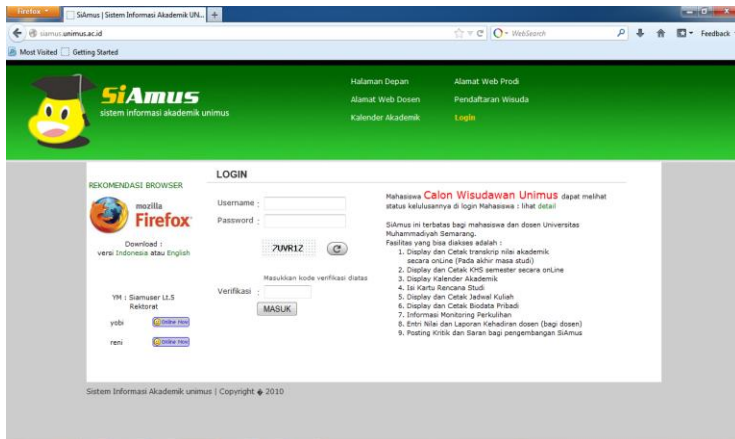
3. Laboratorium Komputer

UNIMUS juga terdapat laboratorium komputer yang menunjang untuk kegiatan mahasiswa, laboratorium tersebut terdapat di beberapa kampus, yaitu lab komputer CBT terdapat di kampus 3 wonodri dengan kapasitas 100 unit, lab CBT terdapat di gedung fakultas kedokteran dengan kapasitas 200 unit, lab komputer multimedia 1 dan multimedia 2 yang terdapat di rusunawa dengan kapasitas total 55 unit, lab komputer yang terdapat di kampus 2 kedungmundu dengan kapasitas 50 unit, lab bahasa yang berada di Gedung Rektorat dengan kapasitas 40 unit dan lab komputer di kampus 4 kasipah dengan kuota 30 unit.

C. Sistem Informasi Akademik (SIAMUS)

Sistem ini dapat diakses oleh mahasiswa unimus melalui jaringan internet dengan alamat <http://siamus.unimus.ac.id>

1. USER LOGIN SIAMUS



The screenshot shows the Siamus login interface. At the top, there is a navigation bar with links for 'Halaman Depan', 'Alamat Web Prodi', 'Alamat Web Dosen', 'Pendaftaran Wisuda', 'Kalender Akademik', and 'Login'. The main content area is divided into several sections:


- REKOMENDASI BROWSER:** A section recommending Mozilla Firefox, with a download link for the Indonesian version.
- LOGIN:** A central form with fields for 'Username' and 'Password', a CAPTCHA image, and a 'MASUK' button. A note asks users to verify their code.
- Services List:** A list of services available to students, including online display, calendar, study materials, and monitoring.

At the bottom of the page, there is a copyright notice: 'Sistem Informasi Akademik unimus | Copyright © 2010'.

LOGIN

Username :

Password :

D7VT4L 

Verifikasi :

Masukkan kode verifikasi diatas

MASUK

Ketikkan username anda dengan menggunakan NIM kalian

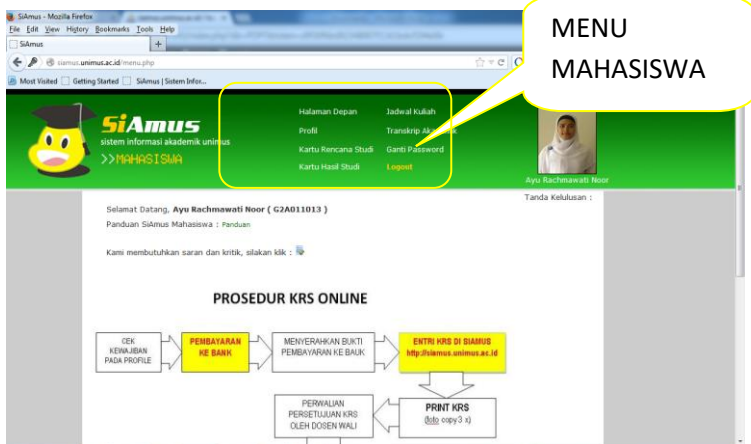
Ketikkan pasword anda disini!

Jika belum berhasil login klik untuk mengacak kode baru

Ketikkan kode verifikasi persis seperti di atas

Klik masuk jika username, pasword, dan verifikasi telah terisi dengan benar

2. MENU MAHASISWA



MENU MAHASISWA

Halaman Depan Jadwal Kuliah
 Profil Transkrip
 Kartu Rencana Studi Ganti Password
 Kartu Hasil Studi Logout

Selamat Datang, **Ayu Rachmawati Noor** (G2A011013)
 Tanda Kelulusan :

PROSEDUR KRS ONLINE

```

  graph LR
    A[CEK KEMUNDAHAN PADA PROFILE] --> B[PEMBAYARAN KE BAKR]
    B --> C[MENYERAHKAN BUKTI PEMBAYARAN KE BAKR]
    C --> D[ENTRI KRS DI SIAMUS http://siamus.unismat.ac.id]
    D --> E[PRINT KRS   
 (foto copy 3 x)]
    E --> F[PERWALIAN PERISTITUJUAN KRS OLEH DOSEN WALI]
    F --> D
  
```

Gambar menu yang ada pada mahasiswa

Fasilitas yang sudah bisa digunakan adalah:

1. Profil
2. KRS (Kartu Rencana Studi)
3. KHS (Kartu Hasil Studi)
4. Jadwal Kuliah
5. Transkrip Nilai
6. Perwalian
7. Dan kebutuhan administrasi akademik lainnya

Sistem ini harus dilihat setidaknya-tidaknya awal semester untuk registrasi dan mencatat matakuliah yang Anda ambil pada semester tersebut, dan akhir semester untuk mengecek apakah seluruh mata kuliah telah ada nilainya dan telah lulus.

Dan harus cek dan dilihat benar-benar seluruh mata kuliah yang diambil telah ada terdaftar di sistem tersebut.

D. AKSES PERPUSTAKAAN

1. Automasi Perpustakaan

Seluruh kinerja Perpustakaan meliputi : Pengolahan, Penelusuran, Sirkulasi, dan Absensi Mahasiswa Anggota Perpustakaan telah dilakukan secara terautomasi. Program yang digunakan yaitu LASER 2.0 (*Library Automation Service*).

Dengan LASER Koleksi Perpustakaan dapat ditemukan kembali informasi melalui sistem pencarian yang ada, antara lain : Simple search (pencarian sederhana). Alamat akses Automasi Perpustakaan di UNIMUS adalah <http://otomasi.lib.unimus.ac.id/>

2. Digital Library (Digilib)

Digital Library (Digilib) merupakan salah satu layanan UPT Perpustakaan dalam bentuk obyek informasi digital/file komputer. Saat ini DL UNIMUS mengkhususkan diri mengelola koleksi local (*local content*) yang dimiliki oleh UNIMUS dan di *share* ke perpustakaan lain di Indonesia melalui Indonesia *Digital Library Network*. Koleksi *local* yang dikelola antara lain tugas akhir mahasiswa, laporan penelitian, artikel. Karena sistemnya jaringan, maka penggunaannya tidak hanya mendapatkan koleksi yang dimiliki oleh UNIMUS, akan tetapi juga

koleksi yang dimiliki oleh perpustakaan partner seperti ITB, UNCHEN, UNSYIAH, UMM, DLL.

Dengan layanan Digital Library, mahasiswa/dosen/masyarakat dapat menemukan informasi dengan cepat, mudah dan murah. Alamat akses DL UNIMUS adalah <http://digilib.unimus.ac.id> bisa diakses dari terminal akses pada 4 (empat) tempat Perpustakaan UNIMUS.

3. Sistem Katalog Perpustakaan | OPAC | Online Public Access Catalog

Sistem ini akan membantu anda mendapatkan gambaran buku yang anda ingin cari di Perpustakaan Universitas Muhammadiyah Semarang. Sehingga nantinya anda akan dapat lebih cepat dalam peminjaman buku maupun pencarian buku yang diinginkan.

Sistem ini tidak di fokuskan hanya untuk mahasiswa Universitas Muhammadiyah Semarang saja, Namun seluruh orang yang membutuhkan buku-buku tersebut. Sehingga nantinya akan meningkatkan Ilmu dan Kepribadian bangsa yang senang akan belajar. Nantinya bila ditemukan buku yang diinginkan silahkan datang langsung ke perpustakaan Universitas Muhammadiyah Semarang untuk mendapatkan keterangan lebih jauh soal isi buku. Alamat akses katalog perpustakaan di UNIMUS adalah <http://laser.unimus.ac.id/>



E. AKSES ELEARNING UNIMUS

Sistem ini dapat diakses oleh mahasiswa unimus melalui jaringan internet untuk membantu peningkatan layanan perkuliahan dengan *System Blended Learning*, yaitu memadukan sistem pembelajaran konvensional dengan pembelajaran berbasis teknologi informasi. Sistem ini dibuat untuk setiap fakultas dengan alamat akses diawali huruf (*i*) *elearning* diikuti nama fakultas.

Daftar alamatnya adalah:

<https://ifkg.unimus>,

<https://ifikkes.unimus.ac.id>,

<https://ifmipa.unimus.ac.id>,

<https://ifbba.unimus.ac.id>,

<https://ift.unimus.ac.id>,

<https://ifkm.unimus.ac.id>,

<https://ife.unimus.ac.id>

<https://ifk.unimus.ac.id>

elearning Fakultas Kedokteran Gigi

elearning Fikkes

elearning Fakultas MIPA

elearning Fakultas Bahasa dan Budaya

elearning Fakultas Teknik

elearning Fakultas Kesmas

elearning Fakultas Ekonomi

elearning fakultas kedokteran

Silahkan konfirmasi ke bagian TIK untuk mendaftar *elearning* untuk mendapatkan akun *elearning*.

Di samping itu sistem untuk Ujian Berbasis Komputer (*Computer Based Test*) ada yang terpisah dengan sistem pembelajaran onlinenya, seperti untuk Ujian Fakultas Kedokteran <https://cbtfk.unimus.ac.id>, untuk Ujian Fikkes <https://cbtfikkes.unimus.ac.id>, dan untuk ujian penerimaan mahasiswa baru <http://ods.unimus.ac.id> dan <https://cbtpmb.unimus.ac.id>

F. AKSES JURNAL INTERNASIONAL

Universitas Muhammadiyah Semarang mendapatkan kode akses langganan Jurnal Ilmiah Nasional dan Internasional sebagai berikut :

1. Jurnal Unimus

Alamat Web (URL) : jurnal.unimus.ac.id



2. ProQuest

Alamat Web (URL) : www.proquest.com/pqdweb atau www.proquest.com/pqdauto

3. Cengage (GALE)

Alamat Web (URL) : infotrac.galegroup.com/itweb

4. EBSCO

Alamat Web (URL): search.epnet.com atau search.ebscohost.com

5. Akses Perpustakaan Nasional

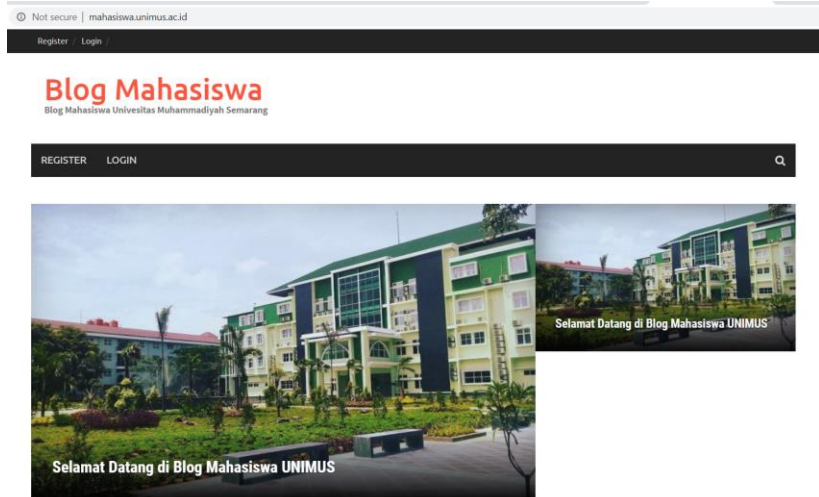
Melalui Perpustakaan Nasional (<http://e-resources.pnri.go.id/> atau <http://perpusnas.unimus.ac.id>)

Atau anda bis amengakses menggunakan Google Scholar: <http://scholar.google.com>

Untuk mendapatkan akses jurnal internasional silahkan menghubungi bagian perpustakaan agar mendapatkan username & password.

G. PENGELOLAAN WEB BLOG PRIBADI MAHASISWA

Sistem ini dapat diakses oleh mahasiswa unimus melalui jaringan internet dengan alamat <http://mahasiswa.unimus.ac.id>



Silahkan Register, konfirmasi di bagian TIK setelah berhasil mendaftar blog Anda di web tersebut. Web Blog Anda akan berdomain <http://xxxx.mahasiswa.unimus.ac.id> (xxx = Domain yang anda daftarkan).

H. DAFTAR ALAMAT WEB PUBLISH UNIMUS

Beberapa Daftar alamat web UNIMUS di antaranya adalah:

1. <http://unimus.ac.id> -> Web Utama
2. <http://siamus.unimus.ac.id> -> Sistem informasi Akademik
3. <http://pmb.unimus.ac.id> -> Pendaftaran Mahasiswa Baru
4. <http://digilib.unimus.ac.id> -> Digital Library
5. <http://elearning.unimus.ac.id> -> E-learning Universitas
6. <http://mhs.unimus.ac.id> -> Blog mahasiswa multiuser
7. <http://fbba.unimus.ac.id> -> Web Fakultas Bahasa dan Budaya Asing
8. <http://fe.unimus.ac.id> -> Web Fakultas Ekonomi
9. <http://fkg.unimus.ac.id> -> Web Fakultas Kedokteran Gigi

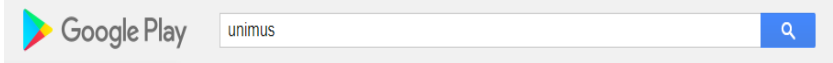
- 10. <http://fikkes.unimus.ac.id> -> Web Fakultas Kesehatan dan Ilmu Keperawatan
- 11. <http://fk.unimus.ac.id> -> Web Fakultas Kedokteran
- 12. <http://fkm.unimus.ac.id> -> Web Fakultas Kesehatan Masyarakat
- 13. <http://fmipa.unimus.ac.id> -> Web Fakultas Matematika dan Ilmu Pengetahuan Alam
- 14. <http://ft.unimus.ac.id> -> Web Fakultas Teknik
- 15. <http://perawatd3.unimus.ac.id> -> Web Prodi Perawat D3
- 16. <http://perawats1.unimus.ac.id> -> Web Prodi Perawat S1
- 17. <http://bidan.unimus.ac.id> -> Web Prodi Bidan
- 18. <http://profesibidan.unimus.ac.id> -> Web Prodi Profesi Bidan
- 19. <http://tlm.unimus.ac.id> -> Web Prodi Teknologi Laboratorium Medis
- 20. <http://gizi.unimus.ac.id> -> Web Prodi Gizi
- 21. <http://tekpan.unimus.ac.id> -> Web Prodi Teknologi Pangan
- 22. <http://ners.unimus.ac.id> -> Web Profesi Ners
- 23. <http://akuntansi.unimus.ac.id> -> Web Prodi Akuntansi
- 24. <http://manajemen.unimus.ac.id> -> Web Prodi Manajemen
- 25. <http://elektro.unimus.ac.id> -> Web Prodi Teknik Elektro
- 26. <http://mesin.unimus.ac.id> -> Web Prodi Teknik Mesin
- 27. <http://informatika.unimus.ac.id> -> Web Prodi Informatika
- 28. <http://statistik.unimus.ac.id> -> Web Prodi Statistik
- 29. <http://pmat.unimus.ac.id> -> Web Prodi Pendidikan Matematika
- 30. <http://sastrainggris.unimus.ac.id> -> Web Prodi Sastra Inggris
- 31. <http://pbing.unimus.ac.id> -> Web Prodi Pendidikan Bahasa Inggris
- 32. <http://s2tlm.unimus.ac.id> -> Web Prodi S2 Teknologi Laboratorium Medis
- 33. <http://s2keperawatan.unimus.ac.id> -> Web Prodi S2 Keperawatan

Contoh Laman Web Unimus




I. APLIKASI GADGET

Aplikasi Unimus telah dapat diunduh di Play Store bagi pengguna Android dengan mengetikkan kata kunci 'unimus'

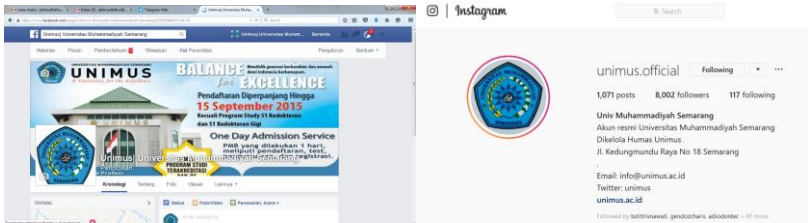


Selanjutnya ada beberapa aplikasi yang bisa anda unduh dan pasang di smartphone atau gadget Anda.



Silahkan unduh dan install sekarang juga.

J. UNIMUS DI SOSIAL MEDIA



facebook & Instagram Unimus



Unimus di Twitter dan Youtube

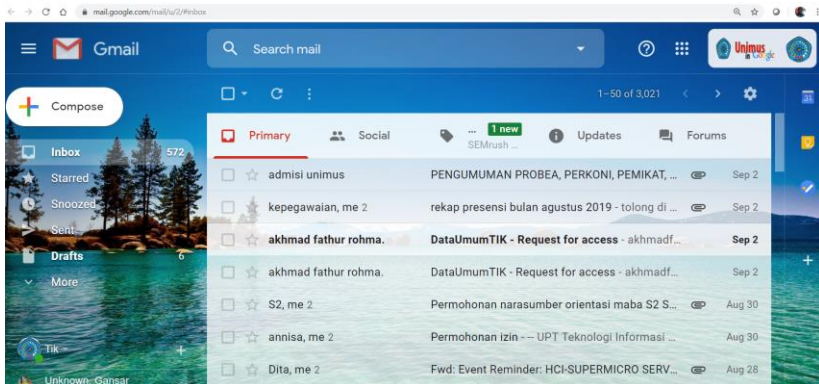
K.EMAIL

Email Resmi Universitas Muhammadiyah Semarang adalah



Mahasiswa Unimus dibolehkan memiliki email @unimus.ac.id dengan mengajukan permohonan kepada TIK Unimus melampiri fotocopy kartu Mahasiswa dengan mendapatkan persetujuan Ketua Program Studi.

Unit-unit kegiatan kemahasiswaan dianjurkan memiliki email resmi @unimus.ac.id.



Kontak TIK via Aplikasi Telegram

Kantor Pusat FK :

Lantai 7 Gedung FK Unimus
Jl. Kedungmundu Raya No. 18 Semarang
E-mail : tik@unimus.ac.id

Gansar Timur Pamungkas, M.Kom - 085780000373

Kantor Rektorat:

Lantai 5 Ruang TIK (Dita - 085796703277)

Kantor NRC:

Lantai 4 Ruang TIK (Fahrul - 081226138674)

Kantor Lab. Kesehatan:

Lantai 1 Ruang TIK (Ade - 089668983611)

Kantor Kampus 2 Kedungmundu:

Lantai 1 Lab Komputer FKG (Khoirul - 082133651457)

Kantor Kampus 3 Wonodri:

Lantai 4 Lab CBT FK Unimus (Arya - 085640034392)

Kantor Kampus 4 Kasipah:

Lantai 2 Lab Komputer (Wisnu - 085727450451)

